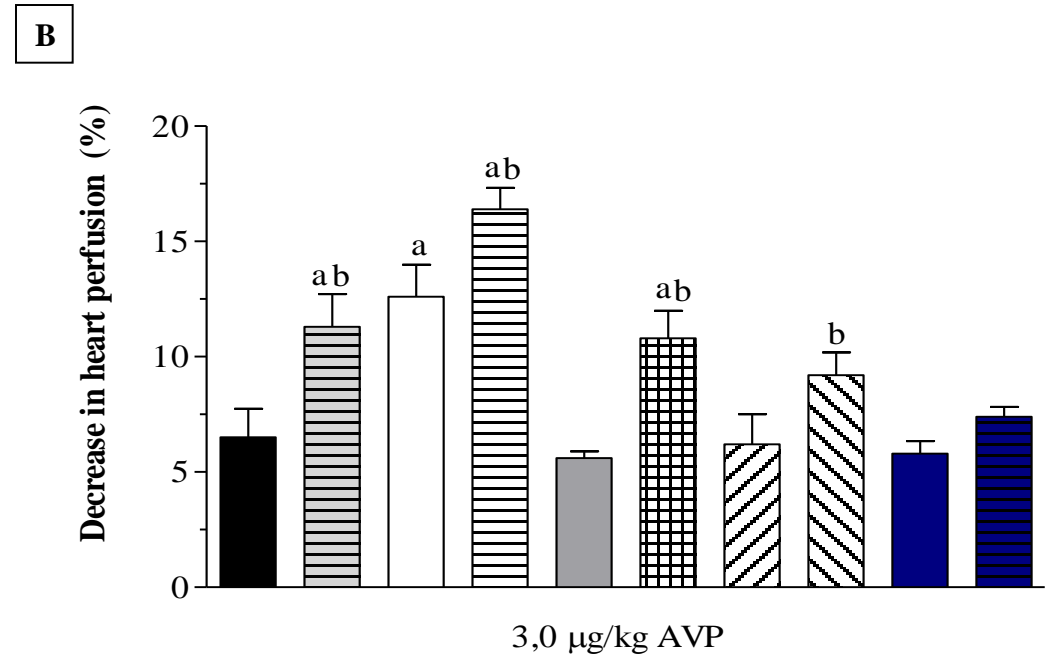
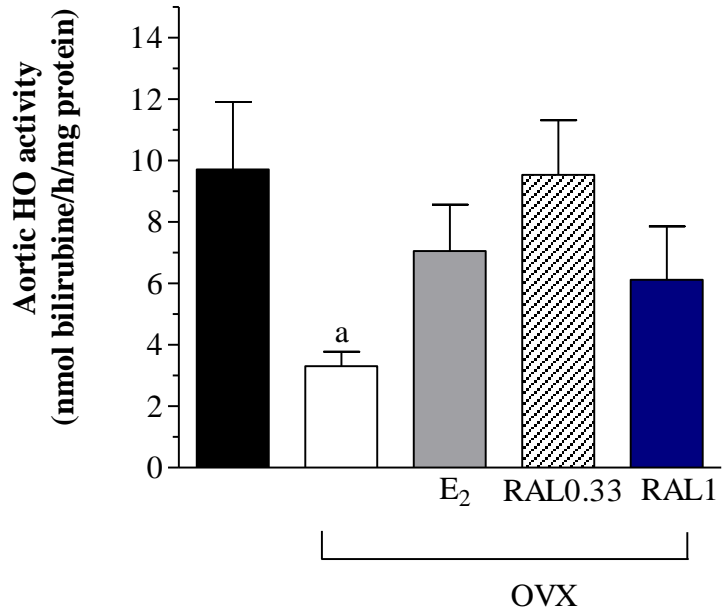


■ : ovary-intact  
 □ : OVX  
 ■ : E2  
 ▨ : RAL 0.33  
 ■ : RAL 1

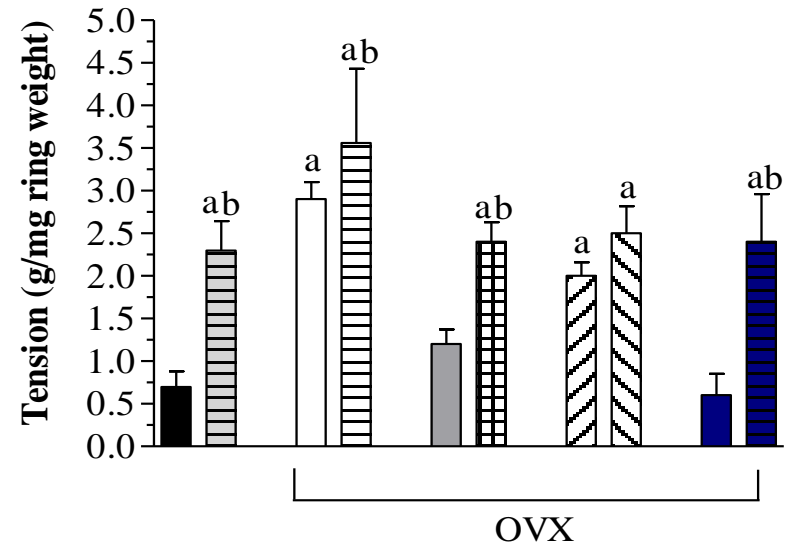


■ : ovary-intact  
 □ : OVX  
 ■ : E2  
 ▨ : RAL 0.33  
 ■ : RAL 1  
 ▨ : intact + SnPP  
 ▨ : OVX + SnPP  
 ▩ : E2 + SnPP  
 ▨ : RAL 0.33 + SnPP  
 ▨ : RAL 1 + SnPP

Fig.1.

**A**

■ : ovary-intact  
 □ : OVX  
 ■ : E2  
 ▨ : RAL 0.33  
 ■ : RAL 1

**B**

■ : ovary-intact  
 □ : OVX  
 ■ : E2  
 ▨ : RAL 0.33  
 ■ : RAL 1  
 ▨ : intact + SnPP  
 ▨ : OVX + SnPP  
 ▨ : E2 + SnPP  
 ▨ : RAL 0.33 + SnPP  
 ▨ : RAL 1 + SnPP

Fig.2.